

Ⓓ Serie MF/ML/MP 156

Ⓕ Série MF/ML/MP 156

Ⓢ Series MF/ML/MP 156

Ⓘ Serie MF/ML/MP 156

Ⓓ 2- bis 24- polige Stiftheisten im Raster 3,96 mm (brechbar).


Ⓕ Connecteurs mâles au pas de 3.96mm de 2 à 24 points (à rompre).

Ⓢ 3.96 mm Headers available in 2 - 24 circuits (breakable).

Ⓘ Passo 3,96 mm. Connettori di testa e passanti (divisibile).

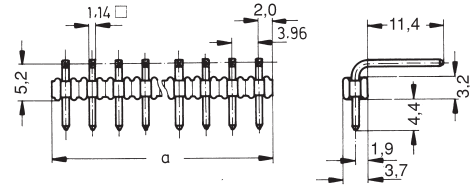


3.96
mm
156



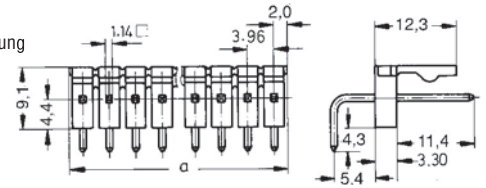
MFAS156...

Abgewinkelt
Angled
Coudé
Piegato a 90°



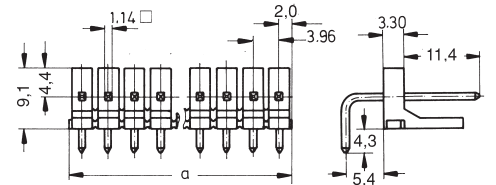
MLAS156...

Abgewinkelt mit Verriegelung
und Polarisierung
Angled Locking
and Polarization
Coudé avec verrouillage
et détrompage
Piegato a 90° con blocco
e polarizzazione



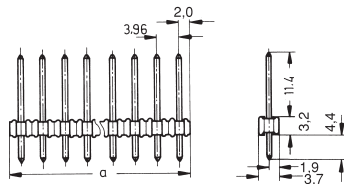
MPAS156...

Abgewinkelt mit Polari-
sierung
Angled Polarising
Coudé avec détrompage
Piegato a 90° con
polarizzazione



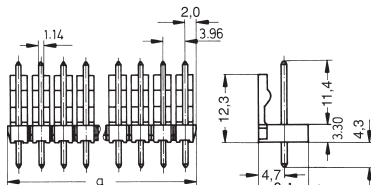
MFSS156...

Gerade
Straight
Droit
Diritto



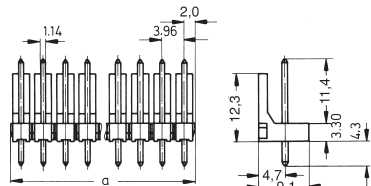
MLSS156...

Gerade mit Verriegelung
und Polarisierung
Straight with Locking
and Polarization
Droit avec verrouillage
et détrompage
Diritto con blocco e polarizzazione



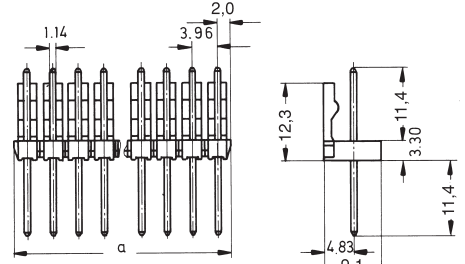
MPSS156...

Gerade mit Polarisierung
Straight Polarizing
Droit avec détrompage
Diritto con polarizzazione

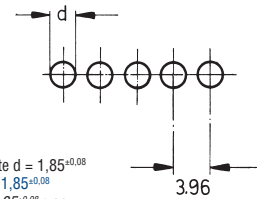


MWWS156...

Übergabestecker für
fliegende Verbindungen
In-line Splice
Connecteurs allongés
pour prolongateur
Diritto per connessioni
volanti



Lochbild – Raster 3,96 mm
Leiterplattenstärke = 1,6 mm
Printed Circuit Layout
PCB thickness = 1,6 mm
Perçage du circuit imprimé
épaisseur du circuit = 1,6 mm
Disegno Circuito Stampato
Spessore PCB = 1,6 mm



d = für quadratische Stifte d = 1,85^{+0,08}
d = for square posts d = 1,85^{+0,08}
d = pour contact carré 1,85^{+0,08}
d = per contatti quadrati 1,85^{+0,08}

Abmessungen / Dimensions / Dimensioni / Dimensioni

| | | Polzahl / No. of Circuits / Nombre de circuits / No. Poli | | | | | | | | | | | | | | | | | | | | | | |
|------|---|---|-------|-------|-------|-------|-------|-------|-------|-------|-------|-------|-------|-------|-------|-------|-------|-------|-------|-------|-------|-------|-------|-------|
| | | 2 | 3 | 4 | 5 | 6 | 7 | 8 | 9 | 10 | 11 | 12 | 13 | 14 | 15 | 16 | 17 | 18 | 19 | 20 | 21 | 22 | 23 | 24 |
| (mm) | a | 7,92 | 11,89 | 15,85 | 19,81 | 23,77 | 27,74 | 31,70 | 35,66 | 39,62 | 43,59 | 47,55 | 51,51 | 55,47 | 59,44 | 63,40 | 67,36 | 71,32 | 75,29 | 79,25 | 83,21 | 87,17 | 91,14 | 95,10 |

Bestell-Nummern³⁾ / Part Number³⁾ / Références³⁾ / Codice Prodotto³⁾

| Polzahl / No. of Circuits / Nombre de circuits / No. Poli 2, 3, 4, 5, 6, 7, 8, 9, 10, 11, 12, 13, 14, 15, 16, 17, 18, 19, 20, 21, 22, 23, 24 | | | | | | | |
|--|--|--|--|---|--|---|---|
| Ausführung / Description / Désignation / Descrizione | | | | | | | |
| Stifte Contacts Contacts Contatti | Gerade Straight Droit Diritto | Gerade mit Verriegelung und Polarisierung Straight Locking and Polarizing Droit avec verrouillage et détrompage Diritto con blocco e polarizzazione | Gerade mit Polarisierung Straight Polarizing Droit avec détrompage Diritto con polarizzazione | Übergabestecker für fliegende Verbindung In-line Splice Connecteurs allongés pour prolongateur Diritto per connessioni volanti | Abgewinkelt Angled Coudé Piegato a 90° con contatti allungati | Abgewinkelt mit Verriegelung und Polarisierung Angled Locking and Polarizing Coudé avec verrouillage et détrompage Piegato a 90° con blocco e polarizzazione | Abgewinkelt mit Polarisierung Angled Polarizing Coudé avec détrompage Piegato a 90° con polarizzazione |
| Quadrat / Square Post carrés / quadrati | MFSS156-□□ ³⁾ | MLSS156-□□ ³⁾ | MPSS156-□□ ³⁾ | MWWS156-□□ ³⁾ | MFAS156-□□ ³⁾ | MLAS156-□□ ³⁾ | MPAS156-□□ ³⁾ |

Ⓓ Hinweise siehe Seite 31

Ⓢ Notes see page 31

Ⓕ Note voir la page 31

Ⓘ Note vedi pagina 31